

# Manual dla uczestników kursu on-line „Wolontariat Polska Pomoc 2014”

Kurs on-line

wolontariat  
**POLSKA POMOC**

Edycja 2014

- **Witaj w kursie on-line „Wolontariat Polska Pomoc 2014”!**
- Zapoznaj się z manuałem przed 26 maja, czyli przed rozpoczęciem kursu
- Manual ma 8 kroków
- W razie pytań, wątpliwości lub kłopotów, skontaktuj się prowadzącym:  
Robert Łuczak  
[rluczak@gdrg.org.pl](mailto:rluczak@gdrg.org.pl)
- Do zobaczenia on-line!



polska pomoc

Kurs on-line „Wolontariat Polska Pomoc 2014”

Projekt jest finansowany w ramach programu polskiej współpracy rozwojowej Ministerstwa Spraw Zagranicznych RP w 2014 r.

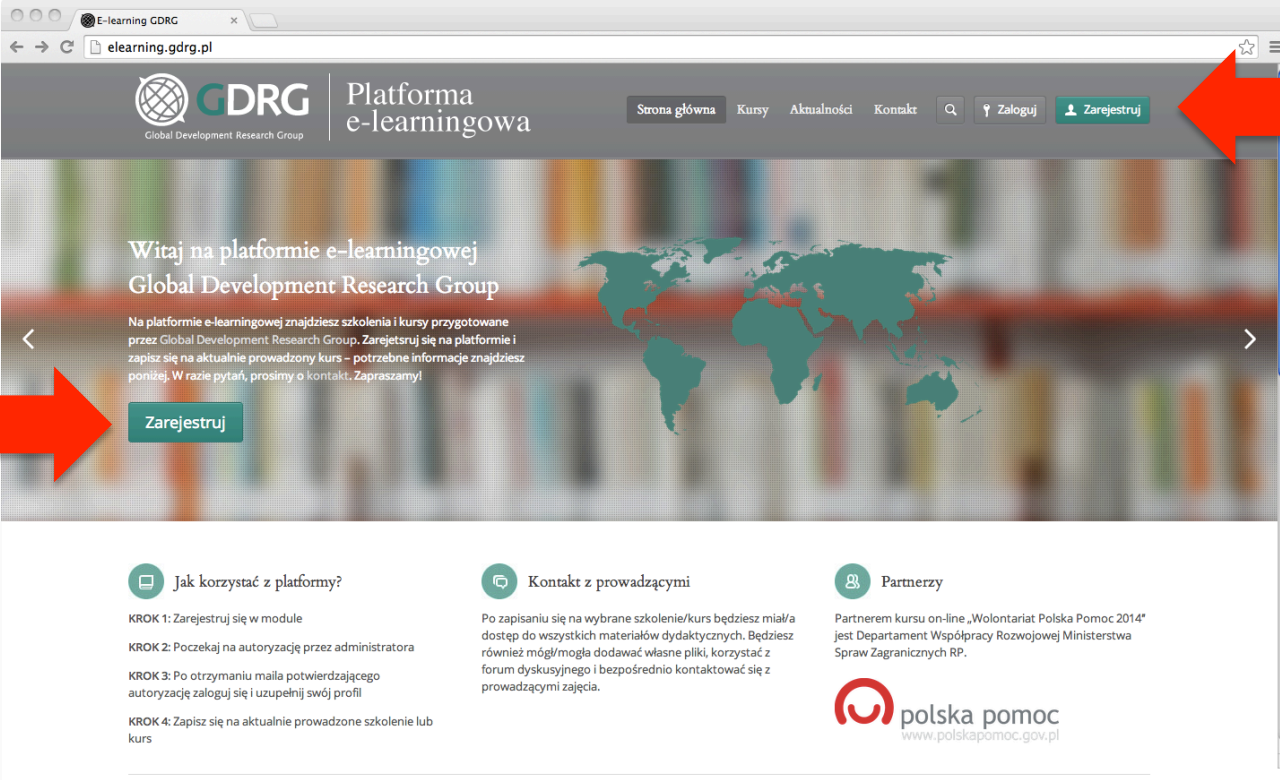
# Manual dla uczestników kursu on-line „Wolontariat Polska Pomoc 2014”

1

- Wejdź na platformę e-learningową Global Development Research Group (GDRG): <http://elearning.gdrgr.pl>

2

- Zarejestruj się tworząc swój profil



The screenshot shows the homepage of the GDRG e-learning platform. The browser address bar displays 'elearning.gdrgr.pl'. The header features the GDRG logo and the text 'Platforma e-learningowa'. Navigation links include 'Strona główna', 'Kursy', 'Aktualności', 'Kontakt', 'Zaloguj', and 'Zarejestruj'. A red arrow points to the 'Zarejestruj' button in the top right. The main content area has a banner with the text 'Witaj na platformie e-learningowej Global Development Research Group' and a 'Zarejestruj' button. A second red arrow points to this button. Below the banner, there are three columns of text: 'Jak korzystać z platformy?', 'Kontakt z prowadzącymi', and 'Partnerzy'. The footer includes the 'polska pomoc' logo and the website 'www.polskapomoc.gov.pl'.

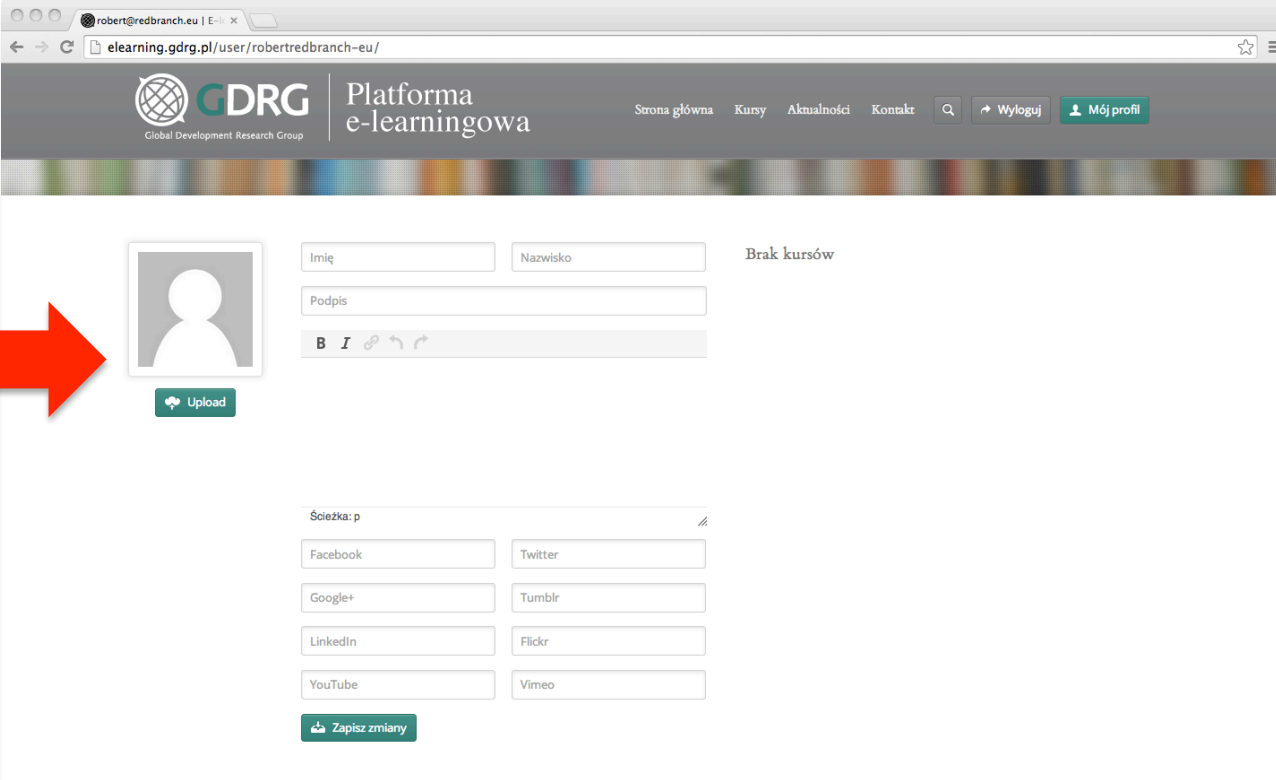
# Manual dla uczestników kursu on-line „Wolontariat Polska Pomoc 2014”

3

- Otrzymasz maila z potwierdzeniem rejestracji. Następnie poczekaj na autoryzację przez administratora

4

- Po autoryzacji (otrzymasz kolejnego maila) zaloguj się na platformę i uzupełnij swój profil



robert@redbranch.eu | E-mail

elearning.gdrg.pl/user/robertredbranch-eu/

**GDRG** Platforma e-learningowa  
Global Development Research Group

Strona główna Kursy Aktualności Kontakt Wyloguj Mój profil

Imię Nazwisko Brak kursów

Podpis

**B I** [link] [undo] [redo]

Upload

Ścieżka: p

Facebook Twitter

Google+ Tumblr

LinkedIn Flickr

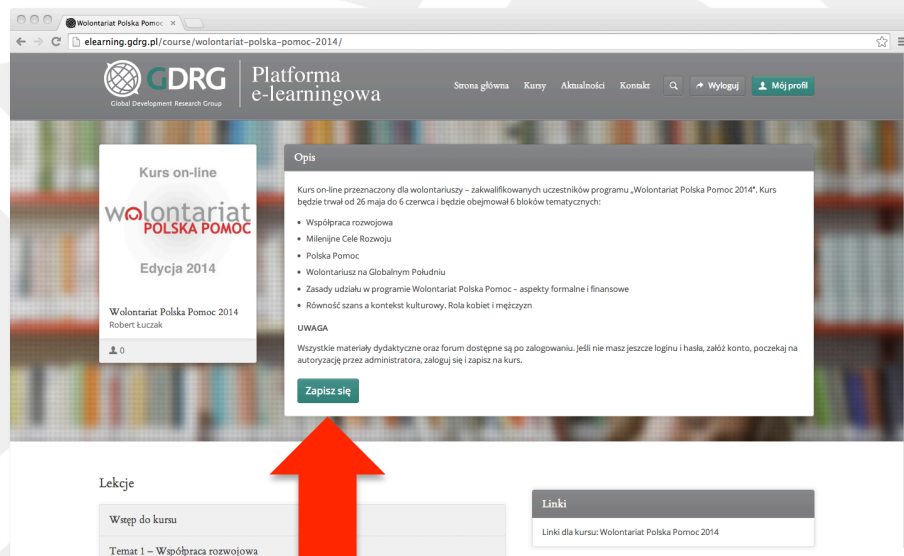
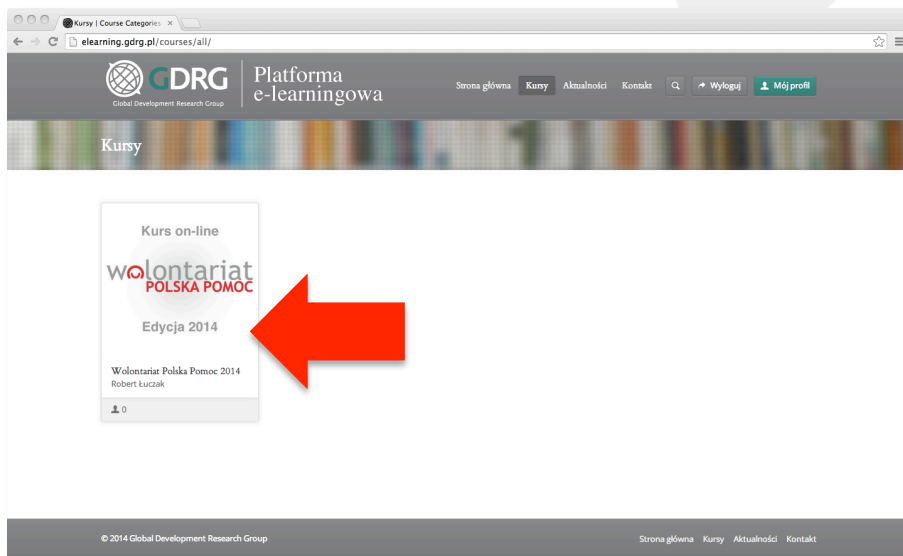
YouTube Vimeo

Zapisz zmiany

# Manual dla uczestników kursu on-line „Wolontariat Polska Pomoc 2014”

5

- Następnie wybierz kurs „Wolontariat Polska Pomoc 2014” i się na niego zapisz - możesz to zrobić w zakładce „Kursy” lub na stronie domowej.



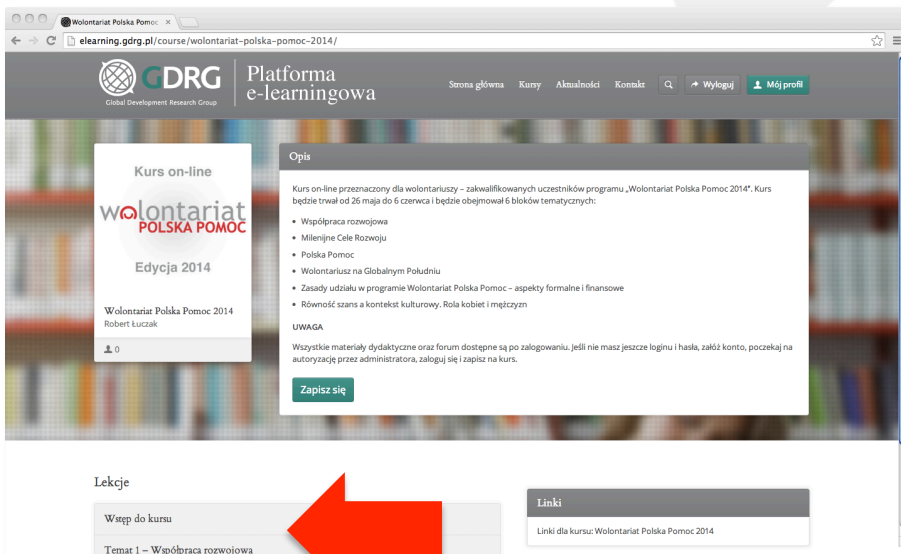
6

- Gratulacje: jesteś uczestnikiem/uczestniczką kursu on-line!

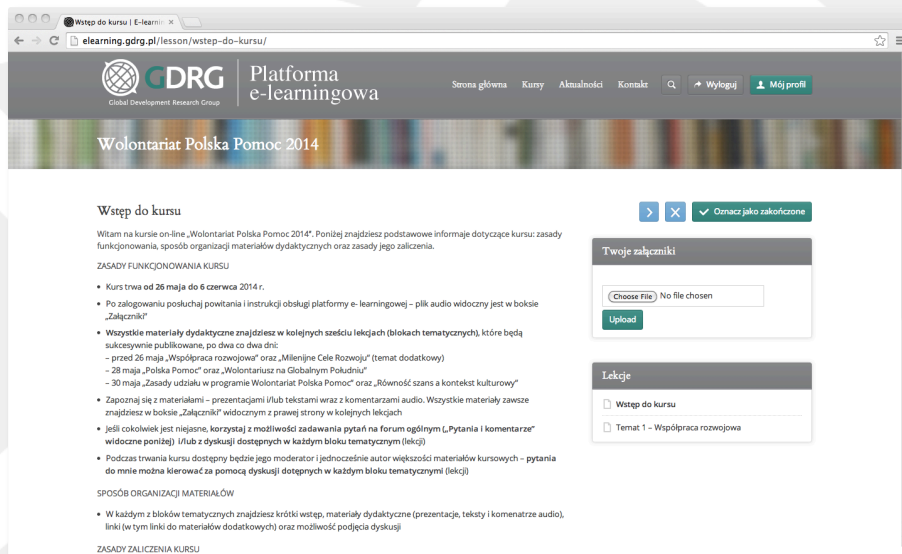
# Manual dla uczestników kursu on-line „Wolontariat Polska Pomoc 2014”

7

- Przeczytaj i posłuchaj informacji organizacyjnych („Wstęp do kursu”). Możesz też rozpocząć zapoznawanie się z pierwszymi lekcjami. Kolejne tematy oraz test będą publikowane na bieżąco - w trakcie trwania kursu.



The screenshot shows the course overview page. At the top, there is a navigation bar with the GDRG logo and the text 'Platforma e-learningowa'. Below this, a sidebar on the left contains course details: 'Kurs on-line', 'Wolontariat POLSKA POMOC', 'Edycja 2014', and 'Wolontariat Polska Pomoc 2014' by Robert Luczak. The main content area is titled 'Opis' and contains a description of the course, a list of topics (e.g., 'Współpraca rozwojowa', 'Milenijne Cele Rozwoju'), and a 'Zapisz się' button. At the bottom, there is a 'Lekcje' section with a dropdown menu showing 'Wstęp do kursu' and 'Temat 1 – Współpraca rozwojowa'. A red arrow points to the 'Wstęp do kursu' option.



The screenshot shows the lesson page for 'Wstęp do kursu'. The navigation bar is the same as in the previous screenshot. The main content area is titled 'Wolontariat Polska Pomoc 2014' and 'Wstęp do kursu'. It contains a welcome message, course objectives, and a list of course rules ('ZASADY FUNKCJONOWANIA KURSU'). On the right side, there is a 'Twoje załączniki' section with an 'Upload' button and a 'Lekcje' section with a dropdown menu showing 'Wstęp do kursu' and 'Temat 1 – Współpraca rozwojowa'.

8

- Gotowe: do zobaczenia on-line 26 maja!**