

## Manual dla uczestników kursu on-line „Wolontariat Polska Pomoc 2016”



- **Witaj w kursie on-line „Wolontariat Polska Pomoc 2016”!**
- Zapoznaj się z manuałem przed 14 maja, czyli przed rozpoczęciem kursu
- Manual ma 8 kroków
- W razie pytań, wątpliwości lub kłopotów, skontaktuj się prowadzącym:  
dr Robert Łuczak  
[robert@robertluczak.eu](mailto:robert@robertluczak.eu)
- Do zobaczenia on-line!

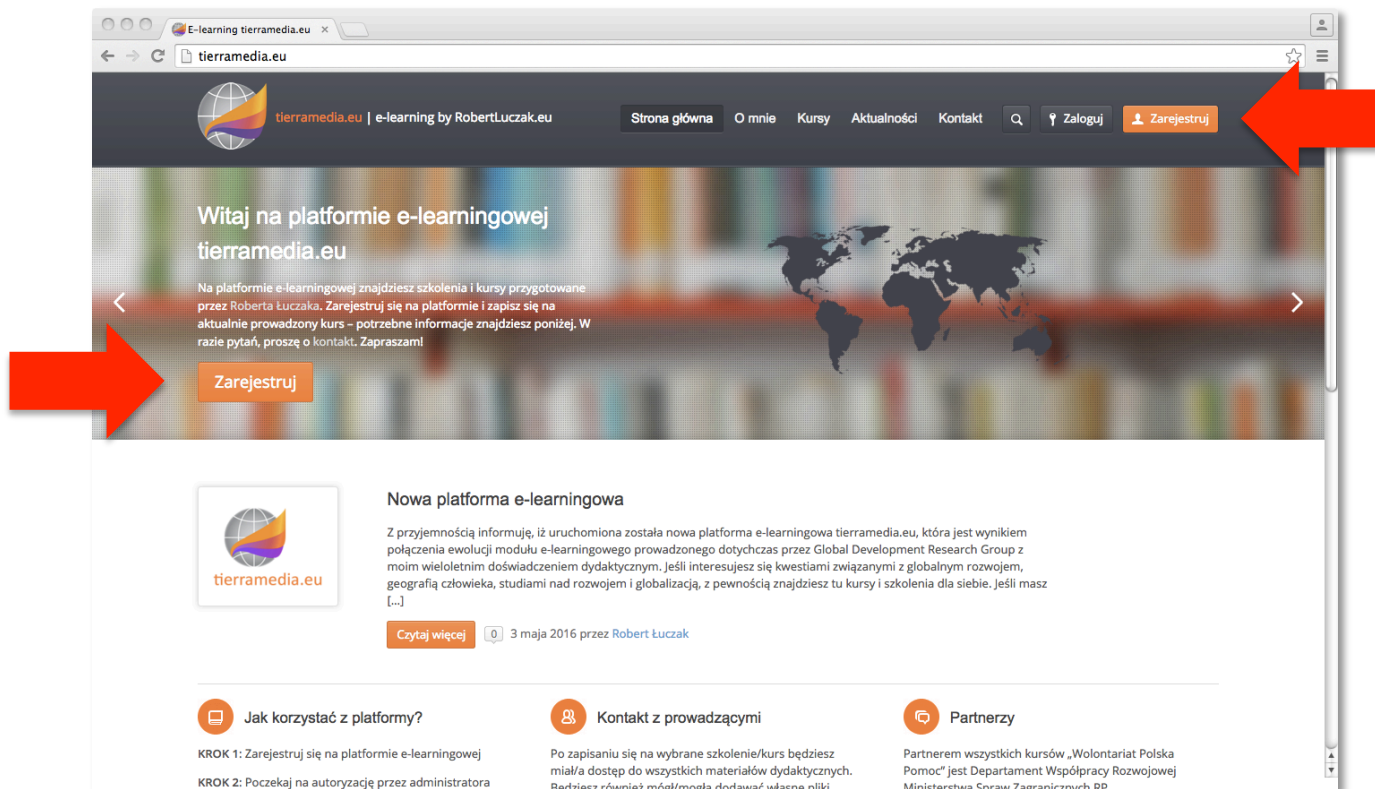
# Manual dla uczestników kursu on-line „Wolontariat Polska Pomoc 2016”

1

- Wejdź na platformę e-learningową: <http://tierramedia.eu>

2

- Zarejestruj się tworząc swój profil



The screenshot shows the homepage of the tierramedia.eu e-learning platform. The browser address bar displays "tierramedia.eu". The top navigation bar includes links for "Strona główna", "O mnie", "Kursy", "Aktualności", "Kontakt", a search icon, "Zaloguj", and a prominent orange "Zarejestruj" button. Below the navigation bar is a large banner with the text "Witaj na platformie e-learningowej tierramedia.eu" and a "Zarejestruj" button. A red arrow points to this button. Below the banner is a section titled "Nowa platforma e-learningowa" with a "Czytaj więcej" button. At the bottom, there are three columns: "Jak korzystać z platformy?", "Kontakt z prowadzącymi", and "Partnerzy".

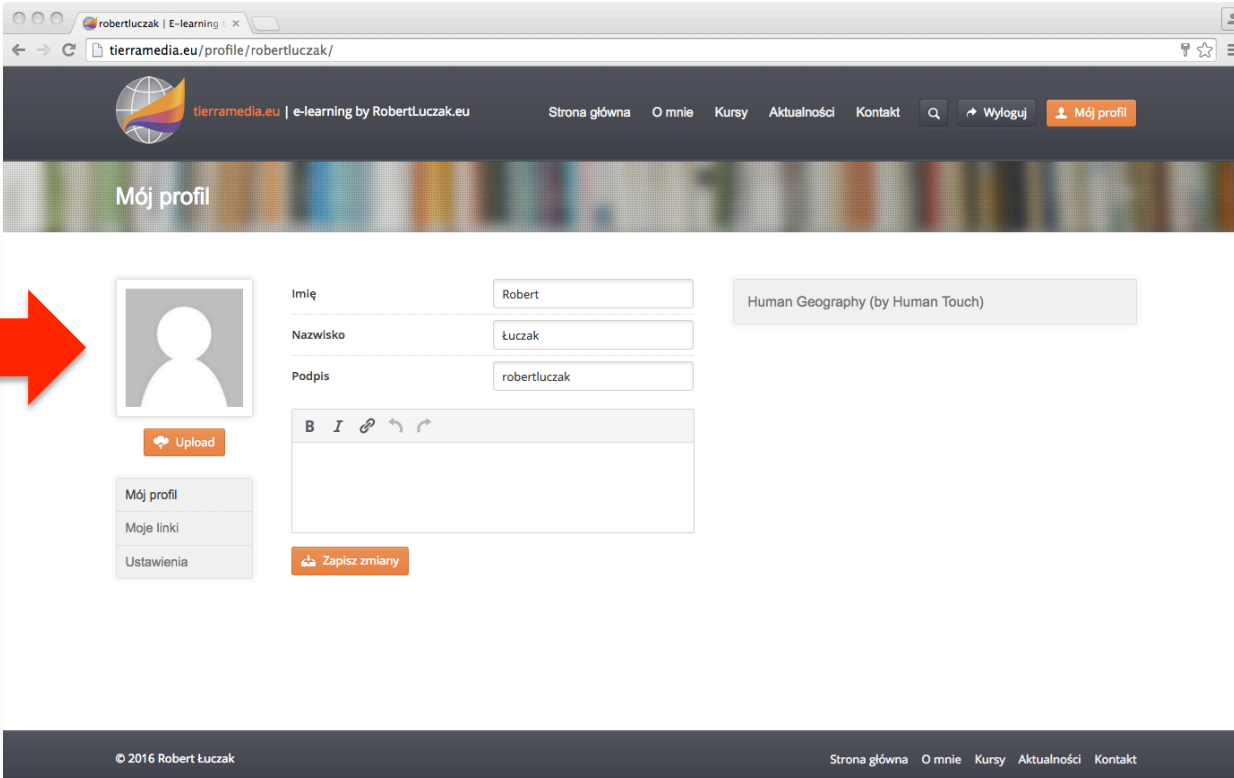
# Manual dla uczestników kursu on-line „Wolontariat Polska Pomoc 2016”

3

- Otrzymasz maila z potwierdzeniem rejestracji (tytuł maila: Rejestracja). Następnie poczekaj na autoryzację przez administratora

4

- Po autoryzacji otrzymasz kolejnego maila (tytuł maila: Zaakceptowana rejestracja). Następnie zaloguj się na platformę i uzupełnij swój profil



robertluczak | E-learning

tierramedia.eu/profile/robertluczak/

tierramedia.eu | e-learning by RobertLuczak.eu

Strona główna O mnie Kursy Aktualności Kontakt

Wyloguj Mój profil

## Mój profil

Imię: Robert

Nazwisko: Łuczak

Podpis: robertluczak

Human Geography (by Human Touch)

Upload

Mój profil

Moje linki

Ustawienia

Zapisz zmiany

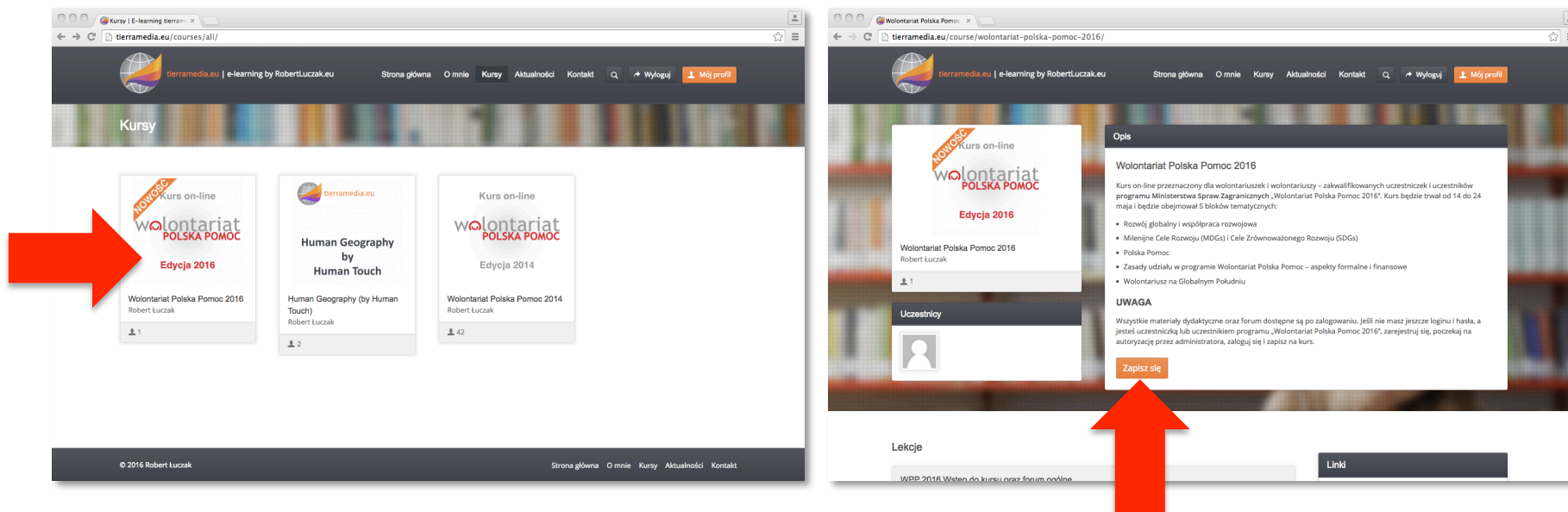
© 2016 Robert Łuczak

Strona główna O mnie Kursy Aktualności Kontakt

# Manual dla uczestników kursu on-line „Wolontariat Polska Pomoc 2016”

5

- Następnie wybierz kurs „Wolontariat Polska Pomoc 2016” - możesz to zrobić w zakładce „Kursy” lub na dole strony domowej - i się na niego zapisz klikając w przycisk „Zapisz się”.



The image displays two screenshots of the tierramedia.eu website. The left screenshot shows the 'Kursy' (Courses) page, where a red arrow points to the 'Wolontariat Polska Pomoc 2016' course card. The right screenshot shows the course details page for 'Wolontariat Polska Pomoc 2016', with a red arrow pointing to the 'Zapisz się' (Sign up) button.

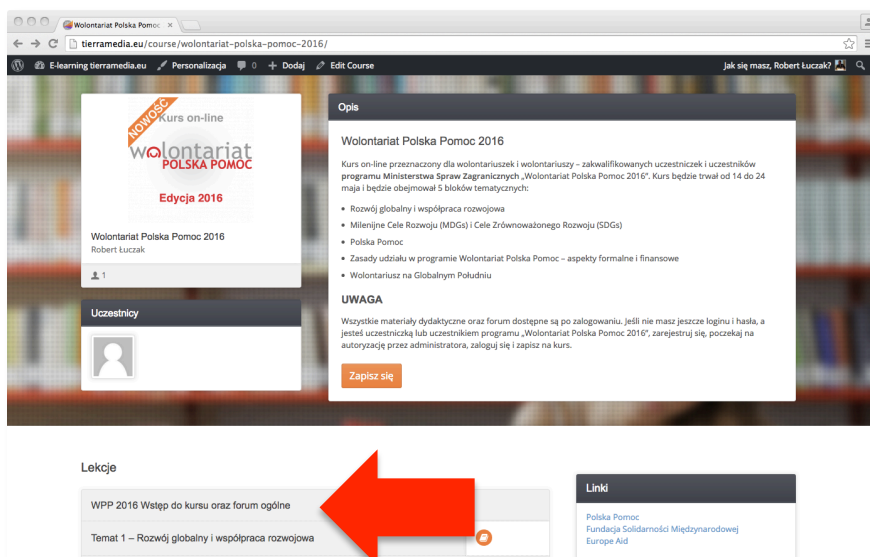
6

- Gratulacje: jesteś uczestnikiem/uczestniczką kursu on-line!**

# Manual dla uczestników kursu on-line „Wolontariat Polska Pomoc 2016”

7

- Zapoznaj się z informacjami organizacyjnymi („WPP 2016 Wstęp do kursu oraz forum ogólne”). Możesz też rozpocząć zapoznawanie się z pierwszym blokiem tematycznym. Kolejne tematy oraz test będą publikowane na bieżąco – w trakcie trwania kursu.



Wolontariat Polska Pomoc 2016

Kurs on-line przeznaczony dla wolontariuszek i wolontariuszy – zakwalifikowanych uczestniczek i uczestników programu Ministerstwa Spraw Zagranicznych „Wolontariat Polska Pomoc 2016”. Kurs będzie trwał od 14 do 24 maja i będzie obejmował 5 bloków tematycznych:

- Rozwój globalny i współpraca rozwojowa
- Milenijne Cele Rozwoju (MDGs) i Cele Zrównoważonego Rozwoju (SDGs)
- Polska Pomoc
- Zasady udziału w programie Wolontariat Polska Pomoc – aspekty formalne i finansowe
- Wolontariusz na Globalnym Południu

**UWAGA**

Wszystkie materiały dydaktyczne oraz forum dostępne są po zalogowaniu. Jeśli nie masz jeszcze logina i hasła, a jesteś uczestniczką lub uczestnikiem programu „Wolontariat Polska Pomoc 2016”, zarejestruj się, poczekaj na autoryzację przez administratora, zaloguj się i zapisz na kurs.

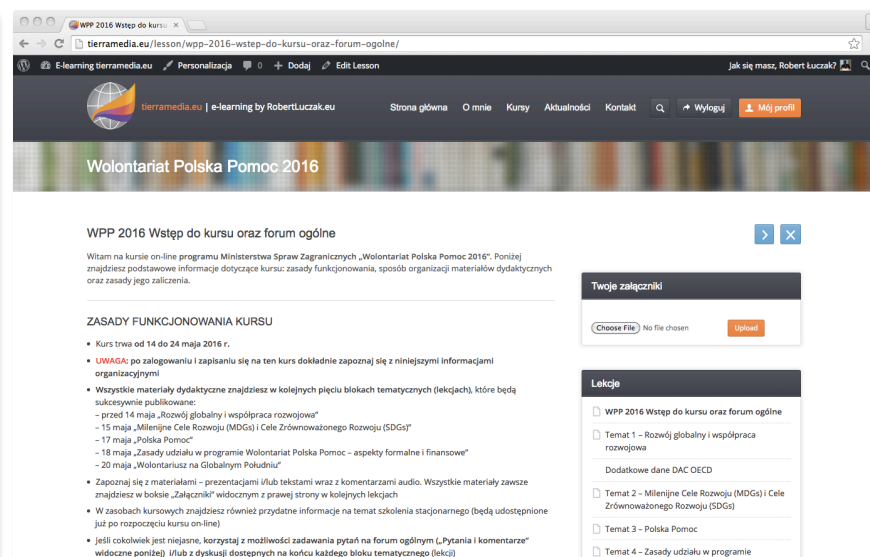
Zapisz się

Lekcje

- WPP 2016 Wstęp do kursu oraz forum ogólne
- Temat 1 – Rozwój globalny i współpraca rozwojowa

Link

Polska Pomoc  
Fundacja Solidarności Międzynarodowej  
Europe Aid



WPP 2016 Wstęp do kursu oraz forum ogólne

Witam na kursie on-line programu Ministerstwa Spraw Zagranicznych „Wolontariat Polska Pomoc 2016”. Poniżej znajdziecie podstawowe informacje dotyczące kursu: zasady funkcjonowania, sposób organizacji materiałów dydaktycznych oraz zasady jego zaliczenia.

**ZASADY FUNKCJONOWANIA KURSU**

- Kurs trwa od 14 do 24 maja 2016 r.
- **UWAGA:** po zalogowaniu i zapisaniu się na ten kurs dokładnie zapoznaj się z niniejszymi informacjami organizacyjnymi
- Wszystkie materiały dydaktyczne znajdziesz w kolejnych pięciu blokach tematycznych (lekcjach), które będą sukcesywnie publikowane:
  - przed 14 maja „Rozwój globalny i współpraca rozwojowa”
  - 15 maja „Milenijne Cele Rozwoju (MDGs) i Cele Zrównoważonego Rozwoju (SDGs)”
  - 17 maja „Polska Pomoc”
  - 18 maja „Zasady udziału w programie Wolontariat Polska Pomoc – aspekty formalne i finansowe”
  - 20 maja „Wolontariusz na Globalnym Południu”
- Zapoznaj się z materiałami – prezentacjami i/lub tekstami wraz z komentarzami audio. Wszystkie materiały zawsze znajdziesz w boksie „Załączniki” widocznym z prawej strony w kolejnych lekcjach
- W zasobach kursowych znajdziesz również przydatne informacje na temat szkolenia stacjonarnego (będą udostępnione już po rozpoczęciu kursu on-line)
- Jeśli cokolwiek jest niejasne, skorzystaj z możliwości zadawania pytań na forum ogólnym („Pytania i komentarze” widoczne poniżej) i/lub z dyskusji dostępnych na końcu każdego bloku tematycznego (lekcji)

Twoje załączniki

Choose File No file chosen Upload

Lekcje

- WPP 2016 Wstęp do kursu oraz forum ogólne
- Temat 1 – Rozwój globalny i współpraca rozwojowa

Dodatkowe dane DAC OECD

- Temat 2 – Milenijne Cele Rozwoju (MDGs) i Cele Zrównoważonego Rozwoju (SDGs)
- Temat 3 – Polska Pomoc
- Temat 4 – Zasady udziału w programie

8

- **Gotowe: do zobaczenia on-line 14 maja!**